

ЗАВОД ЗА ВРЕДНОВАЊЕ КВАЛИТЕТА  
ОБРАЗОВАЊА И ВАСПИТАЊА

## Извештај о резултатима завршног испита на крају основног образовања и васпитања у школској 2021/2022. години

Назив школе	<b>ОШ "Јеврем Обреновић"</b>
Место	<b>Шабац</b>
Општина	<b>Шабац</b>
Развијеност општине	<b>од 80% до 100% републичког просека</b>
Округ	<b>Мачвански</b>
Школска управа	<b>Ваљево</b>
Број одељења у школи	<b>6</b>
Укупан број ученика осмог разреда	<b>124</b>
Број дечака	<b>69</b>
Број девојчица	<b>55</b>
Укупан број ученика који су приступили ЗИ	<b>124</b>
Број дечака	<b>69</b>
Број девојчица	<b>55</b>

# Анализа 1

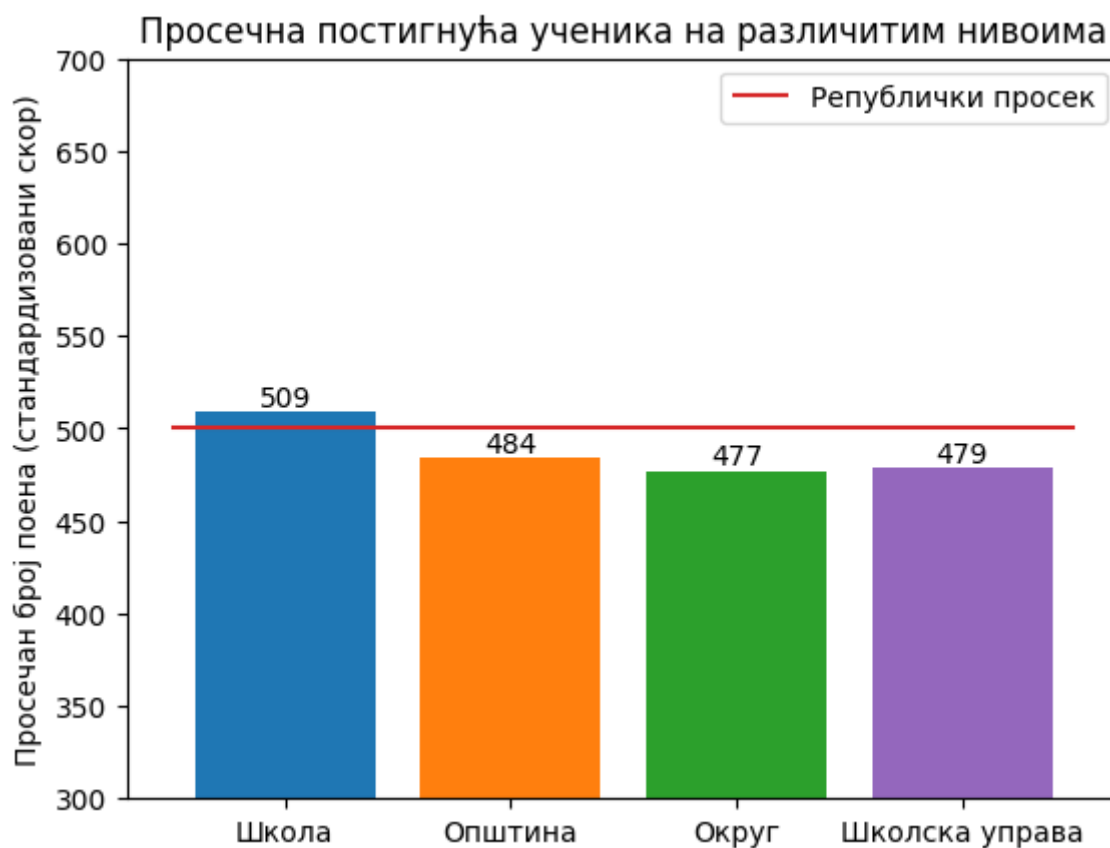
Поређење постигнућа школе са просечним постигнућем општине, округа, школске управе и републике

## Српски језик

	Дечаци			Девојчице			Сви ученици		
	Број	Просек	АС	Број	Просек	АС	Број	Просек	АС
Школа	69	12	497	55	14	524	124	13	509
Општина	572	11	460	510	13	510	1082	12	484
Округ	1320	11	451	1180	13	506	2500	12	477
Школска управа	2018	11	455	1837	13	506	3855	12	479
Република	29605	12	481	28489	13	520	58094	13	500

Просек - просечан број поена (сирови скор)

АС - просечан број поена на стандардизованој скали (стандардизовани скор)



# Анализа 1

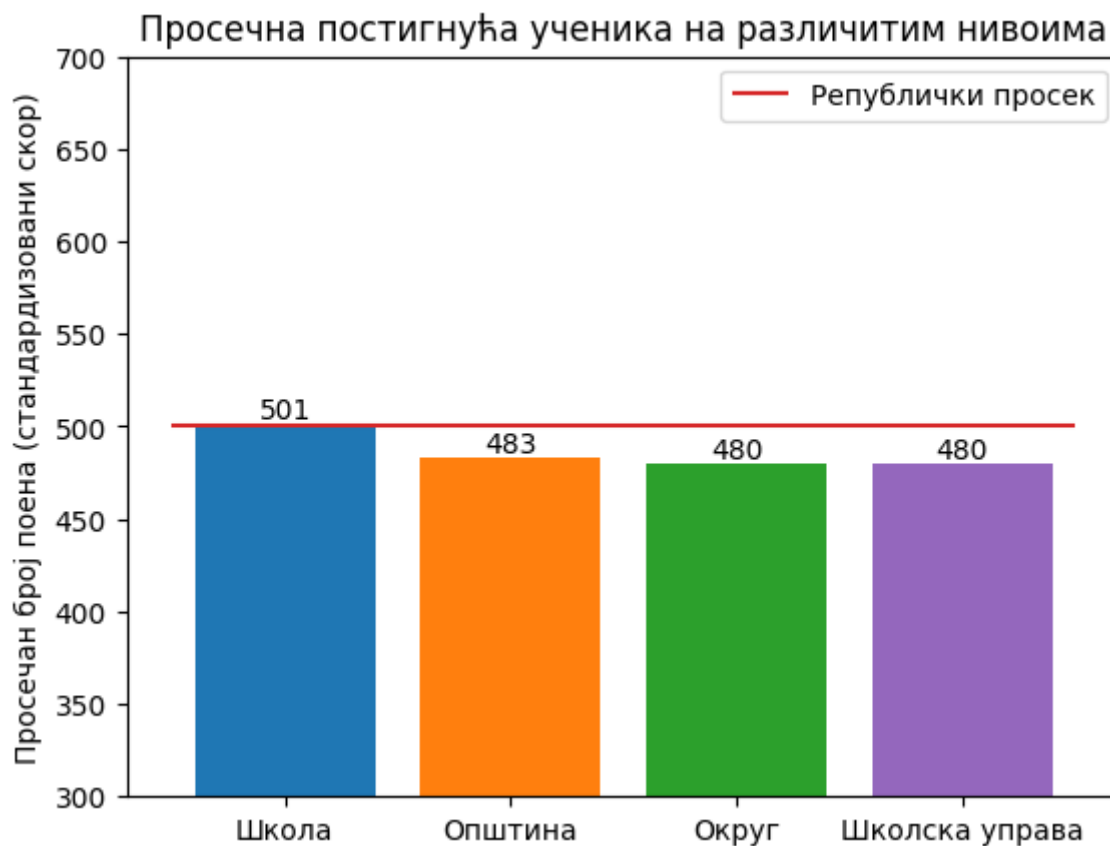
Поређење постигнућа школе са просечним постигнућем општине, округа, школске управе и републике

## Математика

	Дечаци			Девојчице			Сви ученици		
	Број	Просек	АС	Број	Просек	АС	Број	Просек	АС
Школа	69	13	505	55	12	497	124	12	501
Општина	572	11	473	510	12	494	1082	12	483
Округ	1320	11	471	1180	12	490	2500	11	480
Школска управа	2018	11	473	1837	12	488	3855	11	480
Република	31457	12	496	30230	12	504	61687	12	500

Просек - просечан број поена (сирови скор)

АС - просечан број поена на стандардизованој скали (стандардизовани скор)

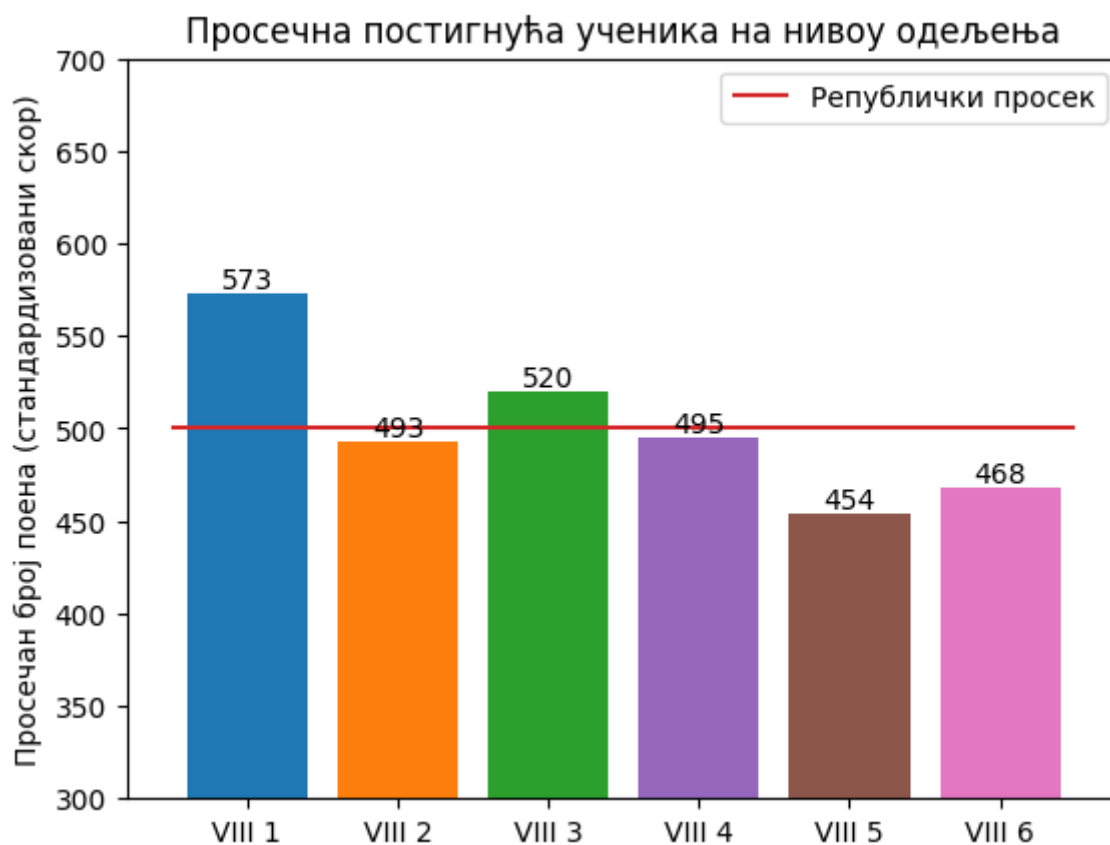


### Српски језик

	Дечаци			Девојчице			Сви ученици		
	Број	Просек	АС	Број	Просек	АС	Број	Просек	АС
VIII 1	13	16	573	15	16	572	28	16	573
VIII 2	15	12	485	10	13	506	25	12	493
VIII 3	11	13	506	11	14	534	22	13	520
VIII 4	12	11	473	10	14	521	22	12	495
VIII 5	8	12	474	5	9	422	13	11	454
VIII 6	10	11	456	4	12	498	14	11	468
Школа	69	12	497	55	14	524	124	13	509

Просек - просечан број поена (сирови скор)

АС - просечан број поена на стандардизованој скали (стандардизовани скор)

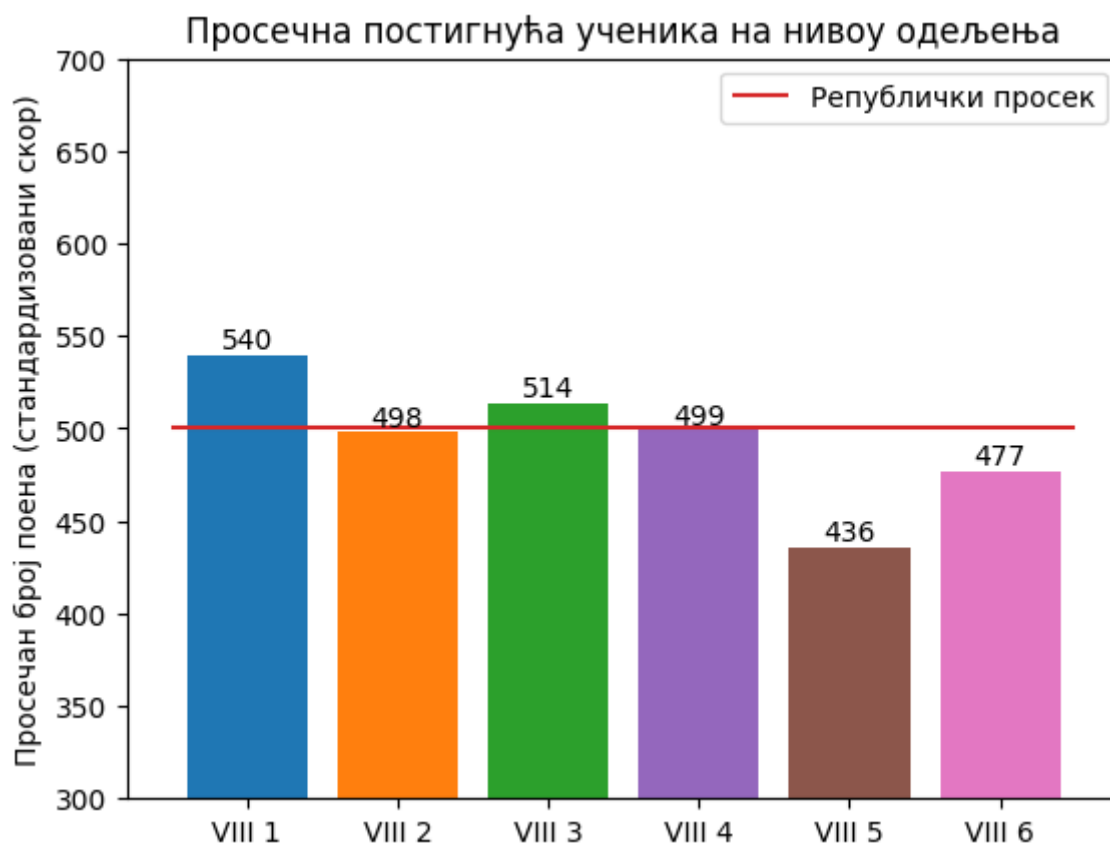


### Математика

	Дечаци			Девојчице			Сви ученици		
	Број	Просек	АС	Број	Просек	АС	Број	Просек	АС
VIII 1	13	15	557	15	13	525	28	14	540
VIII 2	15	13	509	10	12	480	25	12	498
VIII 3	11	14	529	11	12	499	22	13	514
VIII 4	12	12	498	10	12	499	22	12	499
VIII 5	8	10	439	5	9	431	13	10	436
VIII 6	10	11	464	4	13	510	14	11	477
Школа	69	13	505	55	12	497	124	12	501

Просек - просечан број поена (сирови скор)

АС - просечан број поена на стандардизованој скали (стандардизовани скор)



# Анализа 3

Дистрибуција постигнућа ученика у односу на оцену на крају VII и VIII разреда

## Математика

### VII разред

Оцене	Дечаци			Девојнице			Сви ученици			Републички просек
	Број	Просек	АС	Број	Просек	АС	Број	Просек	АС	АС
2	33	10	440	26	9	430	59	10	435	434
3	12	13	524	13	14	528	25	13	526	491
4	12	15	559	11	15	571	23	15	565	528
5	12	17	610	5	17	605	17	17	609	575

Просек - просечан број поена (сирови скор)

АС - просечан број поена на стандардизованој скали (стандардизовани скор)

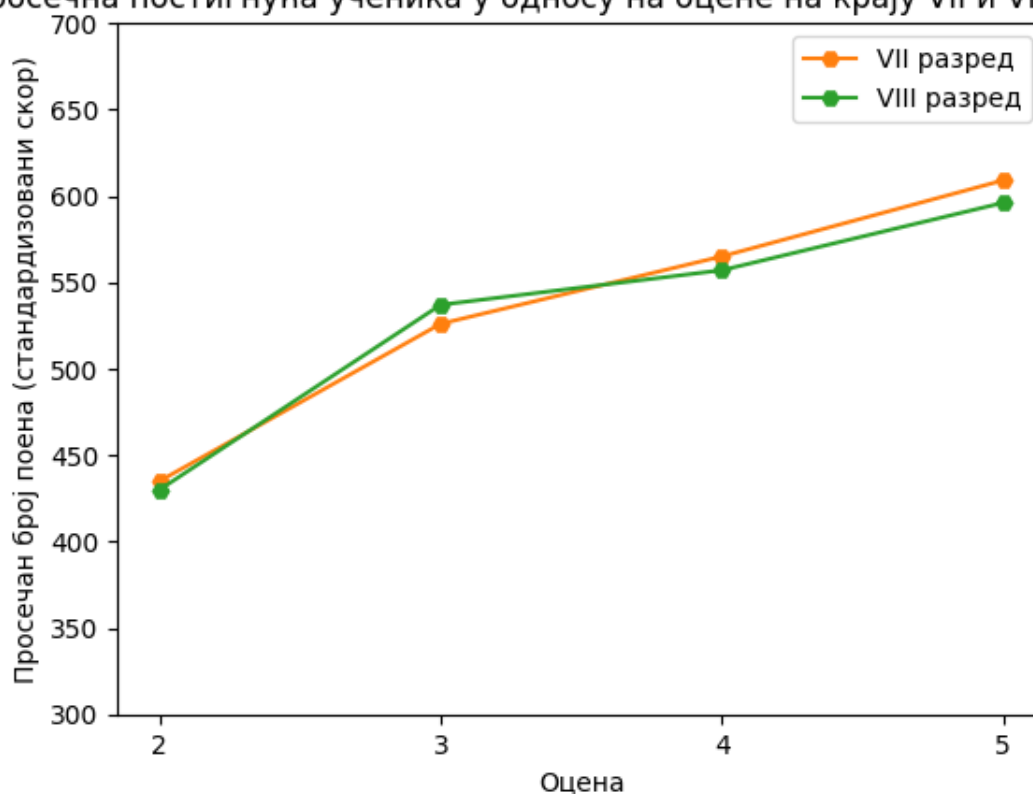
### VIII разред

Оцене	Дечаци			Девојнице			Сви ученици			Републички просек
	Број	Просек	АС	Број	Просек	АС	Број	Просек	АС	АС
2	33	9	432	25	9	428	58	9	430	432
3	11	15	552	11	13	522	22	14	537	492
4	11	15	559	10	15	556	21	15	557	527
5	14	16	597	9	16	594	23	16	596	575

Просек - просечан број поена (сирови скор)

АС - просечан број поена на стандардизованој скали (стандардизовани скор)

Просечна постигнућа ученика у односу на оцену на крају VII и VIII разреда



# Анализа 3

Дистрибуција постигнућа ученика у односу на оцену на крају VII и VIII разреда

## Српски језик

### VII разред

Оцене	Дечаци			Девојнице			Сви ученици			Републички просек
	Број	Просек	АС	Број	Просек	АС	Број	Просек	АС	АС
2	20	9	404	13	11	457	33	9	425	397
3	13	11	472	13	11	456	26	11	464	462
4	19	14	534	16	16	578	35	15	554	515
5	17	16	586	13	17	594	30	16	589	572

Просек - просечан број поена (сирови скор)

АС - просечан број поена на стандардизованој скали (стандардизовани скор)

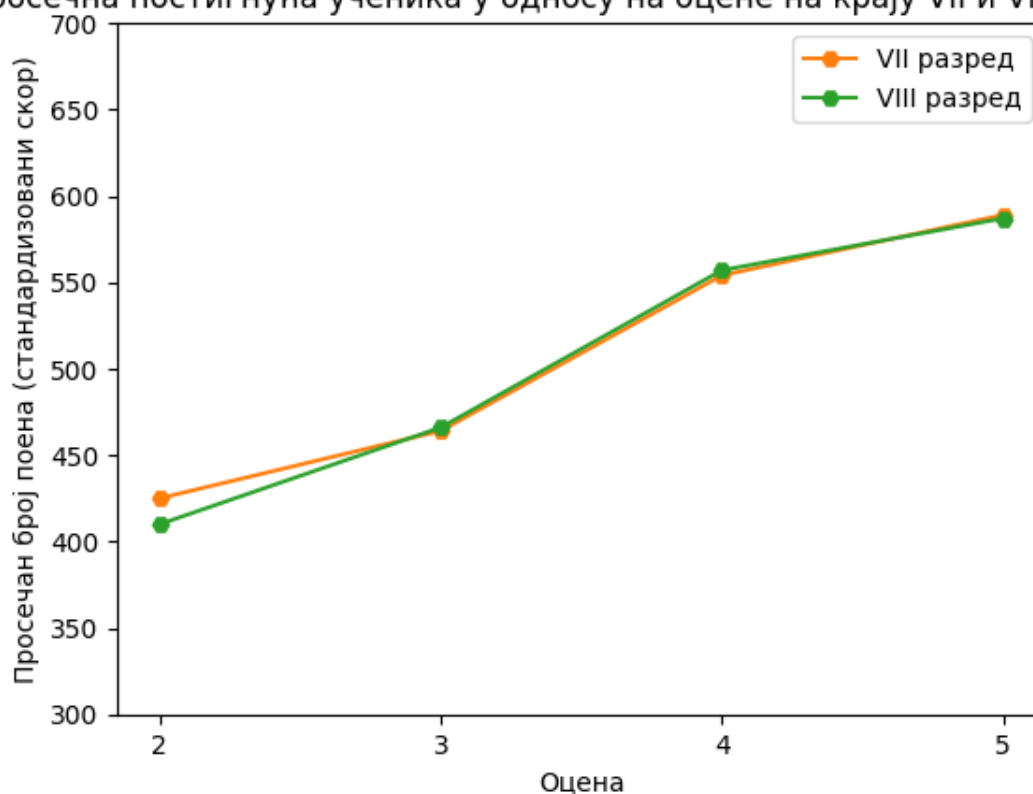
### VIII разред

Оцене	Дечаци			Девојнице			Сви ученици			Републички просек
	Број	Просек	АС	Број	Просек	АС	Број	Просек	АС	АС
2	18	9	410	9	9	412	27	9	410	394
3	19	11	459	14	12	475	33	11	466	459
4	14	15	554	15	15	559	29	15	557	512
5	18	16	582	17	17	593	35	16	587	571

Просек - просечан број поена (сирови скор)

АС - просечан број поена на стандардизованој скали (стандардизовани скор)

Просечна постигнућа ученика у односу на оцену на крају VII и VIII разреда



## Анализа 4

Приказ постигнућа ученика на нивоу области стандарда и нивоу задатака

### Српски језик

Број задатка	Област	% ученика који су тачно решили задатак						
		Дечаци	Девојчице	Школа	Општина	Округ	Школска управа	Република
1	1	88	98	93	91	90	89	91
2	1	26	34	29	21	20	20	21
3	3	71	78	74	75	76	76	80
4	3	67	67	67	59	57	57	62
5	3	62	66	64	58	57	57	63
6	3	62	71	66	61	61	62	65
7	3	48	53	50	45	44	45	51
8	3	38	54	45	37	34	35	43
9	3	65	67	66	59	56	57	64
10	3	78	69	74	71	68	69	69
11	3	72	73	73	62	58	58	65
12	2	77	84	80	75	74	75	78
13	2	64	69	66	63	62	63	68
14	2	52	50	51	48	45	46	51
15	4	84	95	89	86	83	83	88
16	4	84	98	90	86	87	87	90
17	4	77	73	75	66	67	67	70
18	4	59	69	63	57	55	55	63
19	4	44	54	48	44	45	45	49
20	4	30	42	35	26	25	25	29

#### Области

1 - Вештина читања и разумевање прочитаног

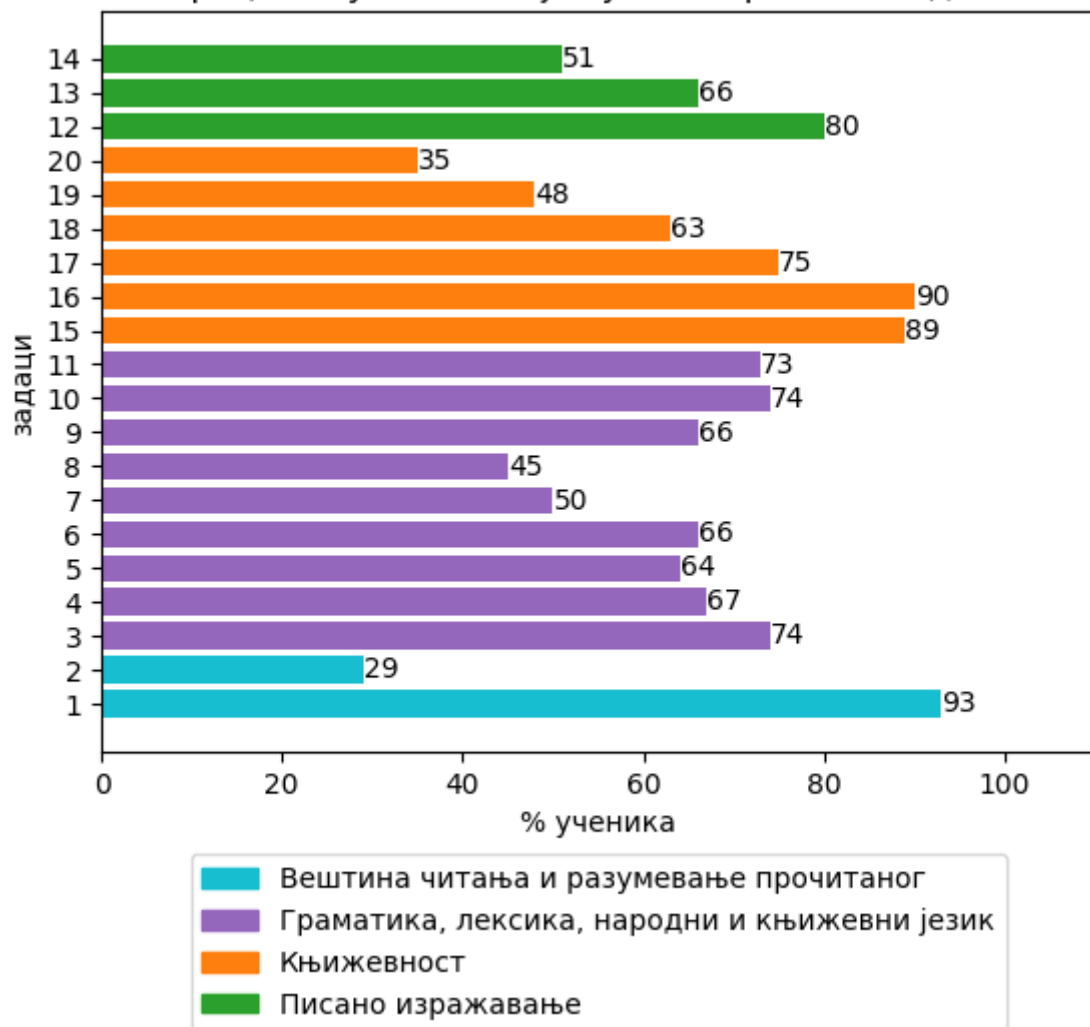
2 - Писано изражавање

3 - Граматика, лексика, народни и књижевни језик

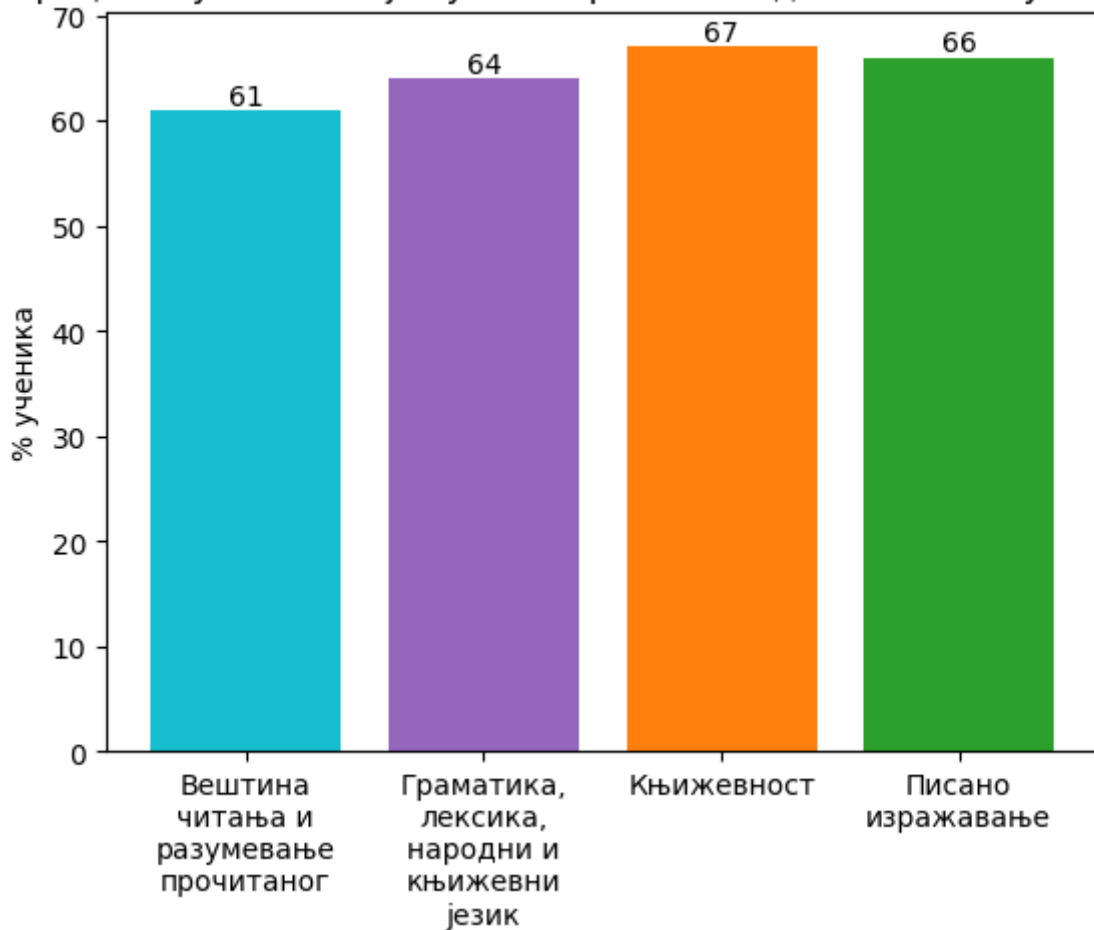
4 - Књижевност



### Процент ученика који су тачно решили задатак



### Процент ученика који су тачно решили задатке на нивоу области



## Анализа 4

Приказ постигнућа ученика на нивоу области стандарда и нивоу задатака

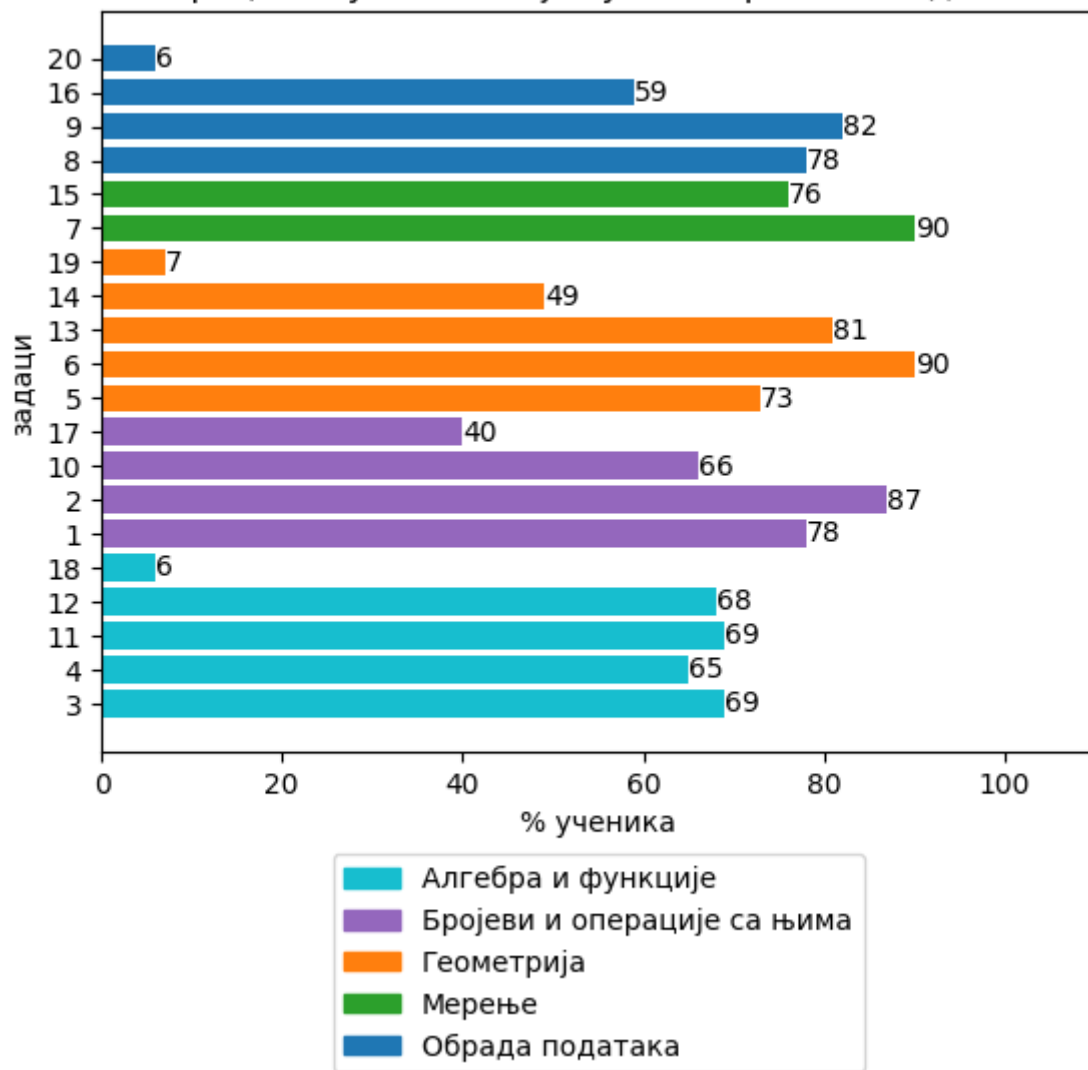
### Математика

Број задатка	Област	% ученика који су тачно решили задатак						
		Дечаци	Девојчице	Школа	Општина	Округ	Школска управа	Република
1	1	78	78	78	78	79	79	82
2	1	87	87	87	87	87	86	87
3	2	64	75	69	69	70	71	75
4	2	70	60	65	61	60	60	65
5	3	77	69	73	67	68	69	74
6	3	88	91	90	83	83	84	86
7	4	87	93	90	86	86	85	87
8	5	83	73	78	70	68	68	71
9	5	83	82	82	76	76	75	78
10	1	67	65	66	57	57	56	63
11	2	70	69	69	62	60	62	68
12	2	71	64	68	61	59	60	64
13	3	83	80	81	79	80	80	84
14	3	51	47	49	42	40	38	46
15	4	75	76	76	72	71	71	75
16	5	59	58	59	46	46	47	52
17	1	42	36	40	40	41	42	48
18	2	6	5	6	6	5	5	7
19	3	9	5	7	7	5	4	7
20	5	6	7	6	10	7	8	11

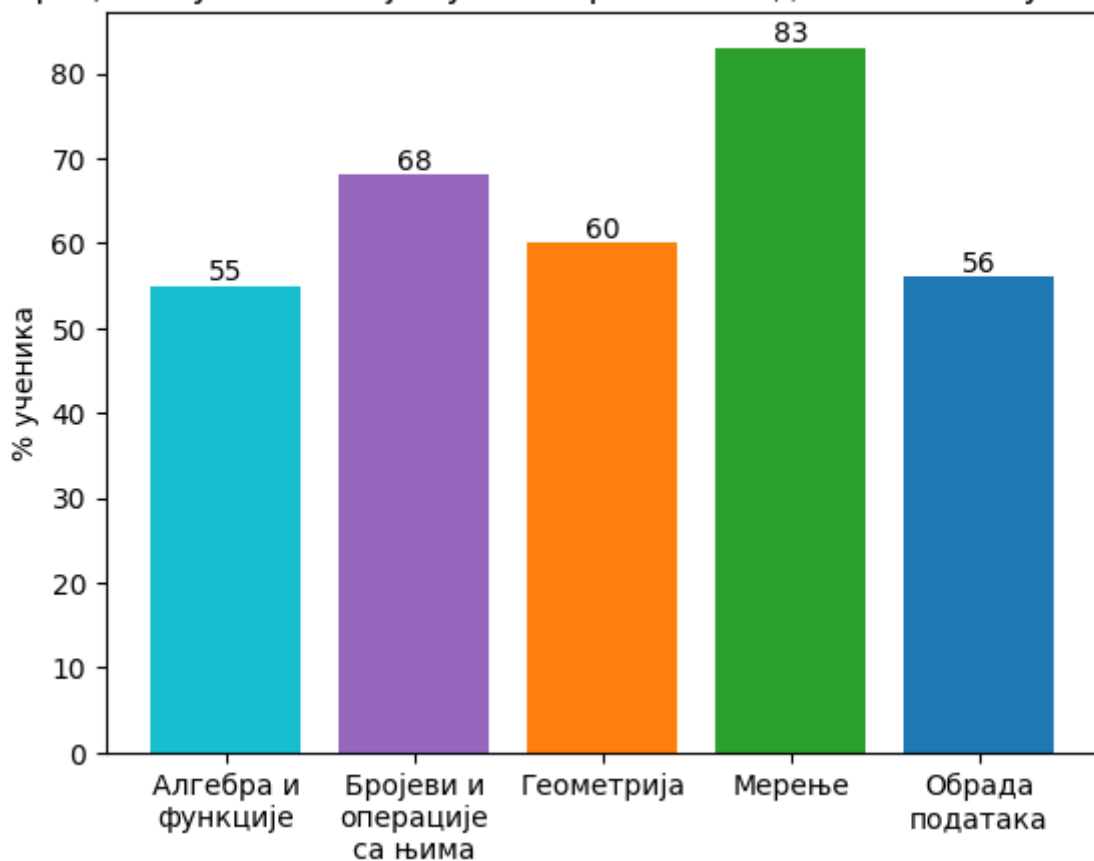
#### Области

- 1 - Бројеви и операције са њима
- 2 - Алгебра и функције
- 3 - Геометрија
- 4 - Мерење
- 5 - Обрада података

Процент ученика који су тачно решили задатак



Процент ученика који су тачно решили задатке на нивоу области



## Анализа 4

Приказ постигнућа ученика на нивоу области стандарда и нивоу задатака

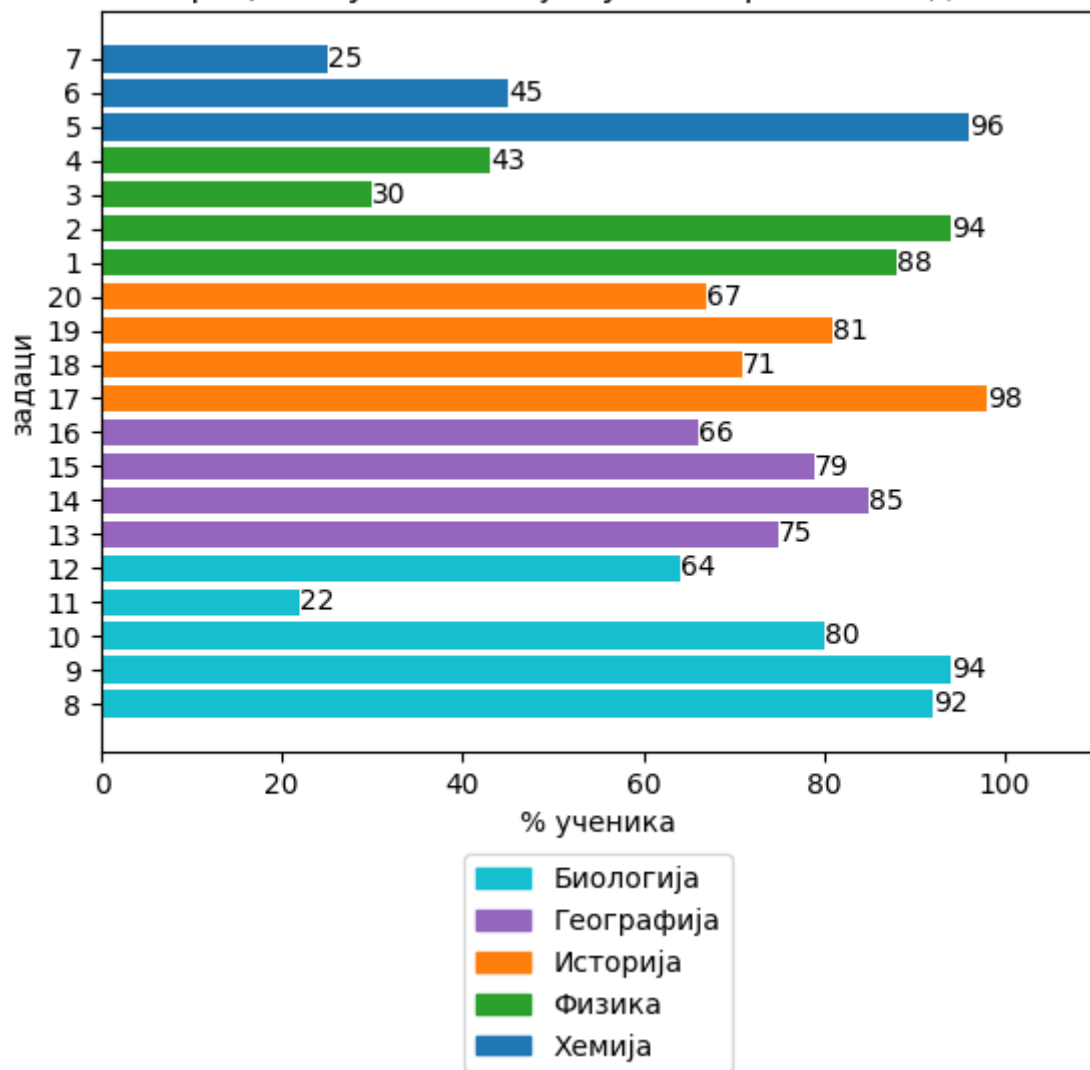
### Комбиновани тест

Број задатка	Предмет	% ученика који су тачно решили задатак						
		Дечаци	Девојчице	Школа	Општина	Округ	Школска управа	Република
1	1	90	85	88	86	88	89	91
2	1	94	95	94	93	94	94	94
3	1	29	31	30	25	27	26	32
4	1	48	36	43	45	47	45	52
5	2	96	96	96	92	93	93	93
6	2	41	51	45	52	49	49	54
7	2	23	27	25	36	36	36	39
8	3	96	87	92	94	94	93	95
9	3	90	100	94	84	87	86	87
10	3	75	85	80	80	80	79	83
11	3	26	16	22	37	36	33	34
12	3	64	64	64	58	63	61	69
13	4	77	73	75	72	71	71	75
14	4	80	91	85	87	87	88	88
15	4	84	73	79	72	76	76	78
16	4	66	65	66	62	62	61	66
17	5	96	100	98	88	89	89	91
18	5	72	69	71	64	63	63	67
19	5	82	79	81	65	64	65	69
20	5	64	71	67	50	53	52	58

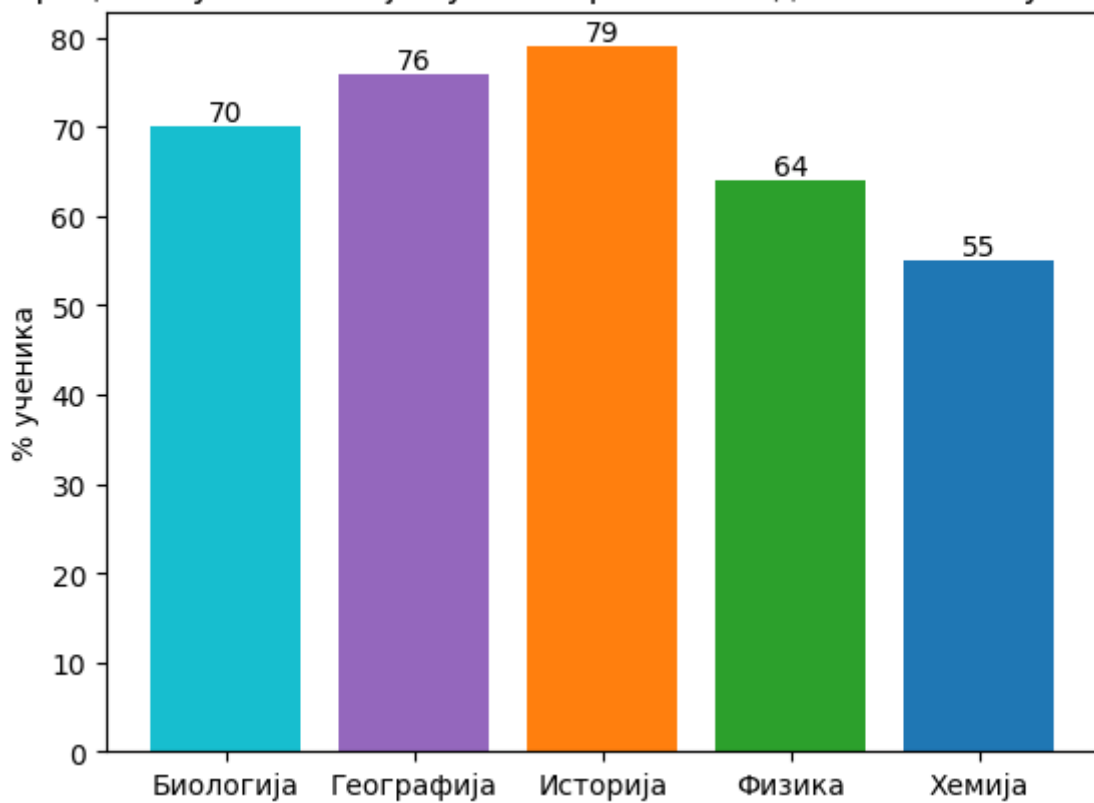
#### Предмети

- 1 - Физика
- 2 - Хемија
- 3 - Биологија
- 4 - Географија
- 5 - Историја

Процент ученика који су тачно решили задатак



Процент ученика који су тачно решили задатке на нивоу области



### Српски језик

Нису достигли ни основни ниво <sup>1</sup>	13 %
Достигли основни ниво <sup>2</sup>	28 %
Достигли средњи ниво <sup>3</sup>	43 %
Достигли напредни ниво <sup>4</sup>	16 %

Г1 = 80% од броја задатака на основном нивоу

Г2 = 100% од броја задатака на основном нивоу + 50% од броја задатака на средњем нивоу

Г3 = 100% од броја задатака на основном нивоу + 100% од броја задатака на средњем нивоу + 20% од броја задатака на напредном нивоу

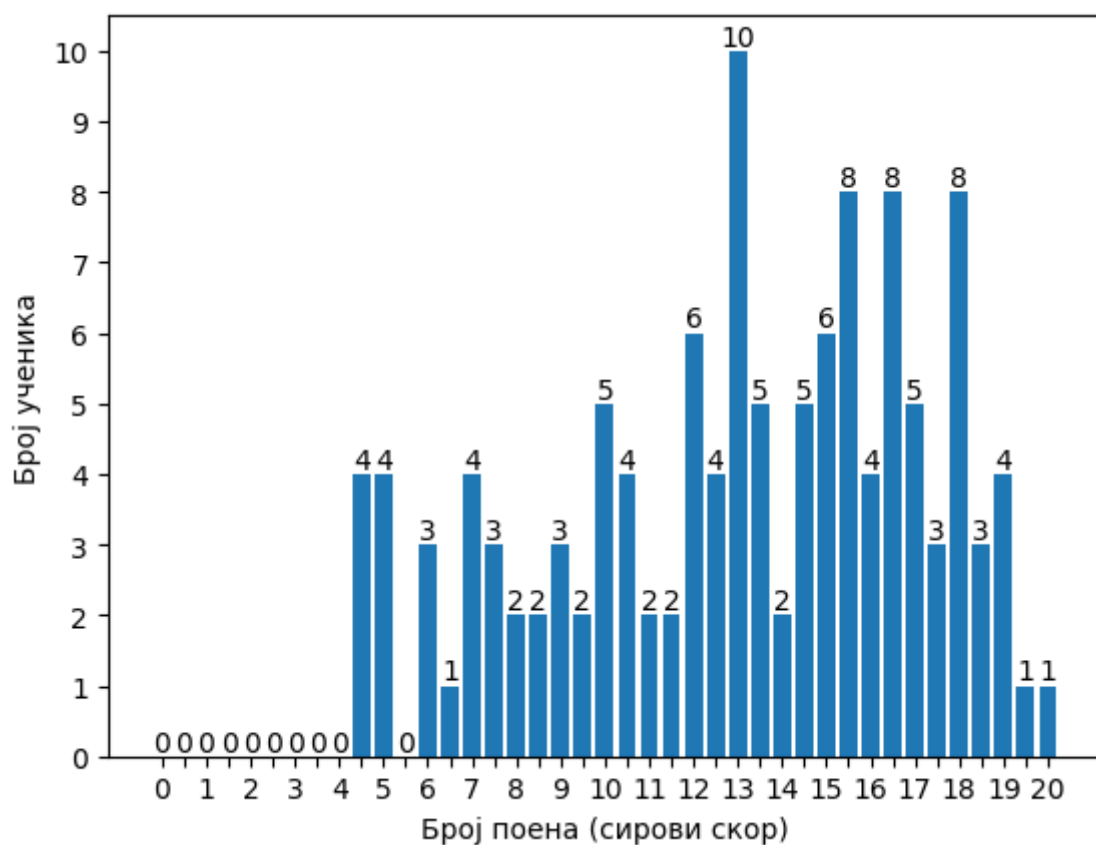
<sup>1</sup> мање од Г1 поена

<sup>2</sup> више од Г1 поена и мање од Г2 поена

<sup>3</sup> више од Г2 поена и мање од Г3 поена

<sup>4</sup> више од Г3 поена

Број поена	0.0	0.5	1.0	1.5	2.0	2.5	3.0	3.5	4.0	4.5	5.0
Ученика	0	0	0	0	0	0	0	0	0	4	4
Број поена		5.5	6.0	6.5	7.0	7.5	8.0	8.5	9.0	9.5	10.0
Ученика		0	3	1	4	3	2	2	3	2	5
Број поена		10.5	11.0	11.5	12.0	12.5	13.0	13.5	14.0	14.5	15.0
Ученика		4	2	2	6	4	10	5	2	5	6
Број поена		15.5	16.0	16.5	17.0	17.5	18.0	18.5	19.0	19.5	20.0
Ученика		8	4	8	5	3	8	3	4	1	1



### Математика

Нису достигли ни основни ниво <sup>1</sup>	12 %
Достигли основни ниво <sup>2</sup>	35 %
Достигли средњи ниво <sup>3</sup>	46 %
Достигли напредни ниво <sup>4</sup>	6 %

Г1 = 80% од броја задатака на основном нивоу

Г2 = 100% од броја задатака на основном нивоу + 50% од броја задатака на средњем нивоу

Г3 = 100% од броја задатака на основном нивоу + 100% од броја задатака на средњем нивоу + 20% од броја задатака на напредном нивоу

<sup>1</sup> мање од Г1 поена

<sup>2</sup> више од Г1 поена и мање од Г2 поена

<sup>3</sup> више од Г2 поена и мање од Г3 поена

<sup>4</sup> више од Г3 поена

Број поена	0.0	0.5	1.0	1.5	2.0	2.5	3.0	3.5	4.0	4.5	5.0
Ученика	0	0	1	0	1	0	1	0	4	0	2
Број поена		5.5	6.0	6.5	7.0	7.5	8.0	8.5	9.0	9.5	10.0
Ученика		0	2	0	4	0	9	0	10	0	5
Број поена		10.5	11.0	11.5	12.0	12.5	13.0	13.5	14.0	14.5	15.0
Ученика		0	6	0	14	0	4	0	12	0	15
Број поена		15.5	16.0	16.5	17.0	17.5	18.0	18.5	19.0	19.5	20.0
Ученика		0	18	0	8	0	3	0	4	0	1

