


Игре које подстичу концентрацију и пажњу код деце



1 Посматрање и
описивање предмета

2 Дидактичке игре

3 Игре класификације

4 Посматрање цртежа

5 Учење кроз
визуализацију







1

Посматрање и описивање предмета

Потребно је да дете добро осмотри предмет , затим са затвореним очима да опише предмет и детаље које је запазио.



2

5



2 Дидактичке игре

игре које наводе на размишљање, буде машту и креативност,

- слагалице
- домине са бројевима
- домине са сликама
- проналажење две исте карте

-

6

8

4



9



3



A

B C




3

Игре класификације

ове игре деца радо прихватају и воле

-из групе играчака да издвоје само зелене играчке, животиње које имају сличне карактеристике, сортирање воћа, да издвоје играчке које су округле итд...



4 Посматрање цртежа

је активност која подстиче дечју моторику, концентрацију...

У овој игри, дете седи испред цртежа и посматра га пажљиво. Цртеж може бити различитих облика и тема, а дете треба да уочи детаље на цртежу.

Могу се поставити различити задаци за дете, као што су: пронаћи разлике, препознај облике, следи упутства (нпр. пронаћи звезде...) , разговарај о цртежу (ово може стимулисати њихове вештине комуникације и креативности).





5

Учење кроз
визуализацију

Деца кроз процес најбоље уче.

-вежбе у сличицама које показују садржај,
редослед тема и делова. Деца се подстичу да
посматрају сличице и причају о запаженим
деловима на сличицама.

-цртање различитих облика





**ОСНОВНА ШКОЛА
“ЈЕВРЕМ ОБРЕНОВИЋ”
ШАБАЦ**

